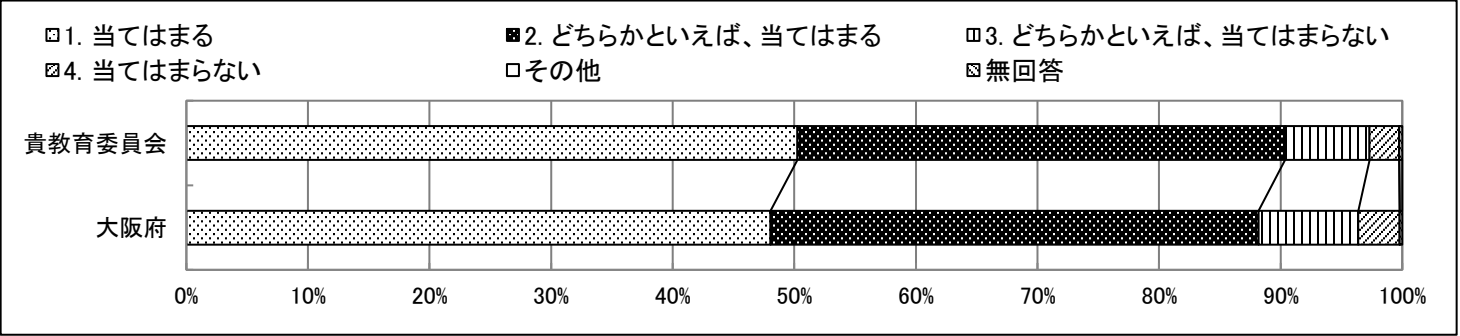


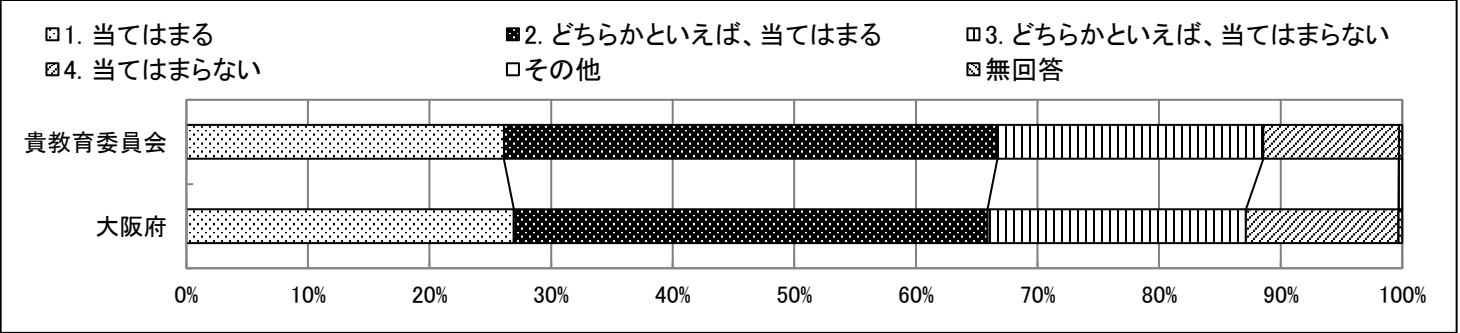
アンケート結果
大阪市教育局

| | |
|------|--------|
| | 生徒数 |
| 貴教育局 | 15,088 |

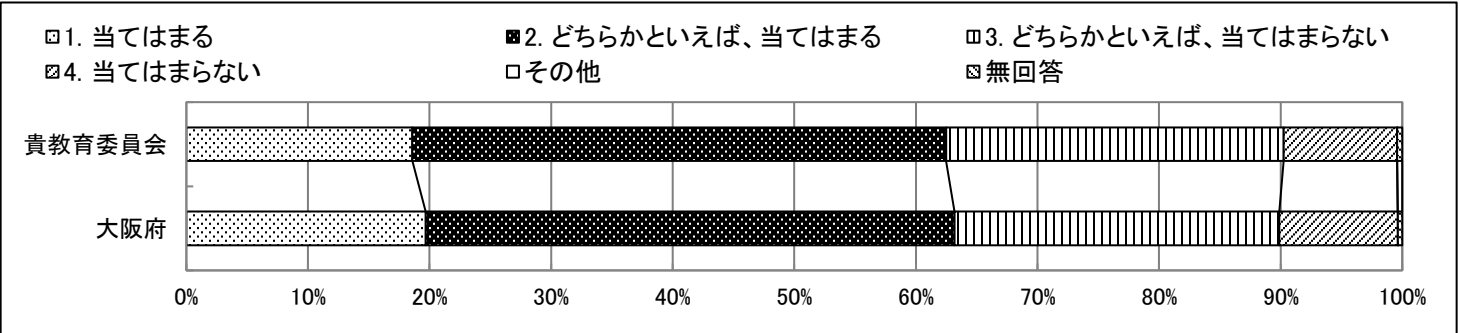
| 質問番号 | 質問事項 | | | | | | | | | |
|------|--------------------------------------|------|-----|-----|---|---|---|---|-----|-----|
| 問1 | 文章や資料などを読むときに、どこが大事なところかを考えながら読んでいる。 | | | | | | | | | |
| 選択肢 | 1 | 2 | 3 | 4 | 5 | 6 | 7 | 8 | その他 | 無回答 |
| 貴教育局 | 50.3 | 40.1 | 7.0 | 2.4 | — | — | — | — | 0.0 | 0.2 |
| 大阪府 | 48.1 | 40.1 | 8.2 | 3.4 | — | — | — | — | 0.0 | 0.2 |



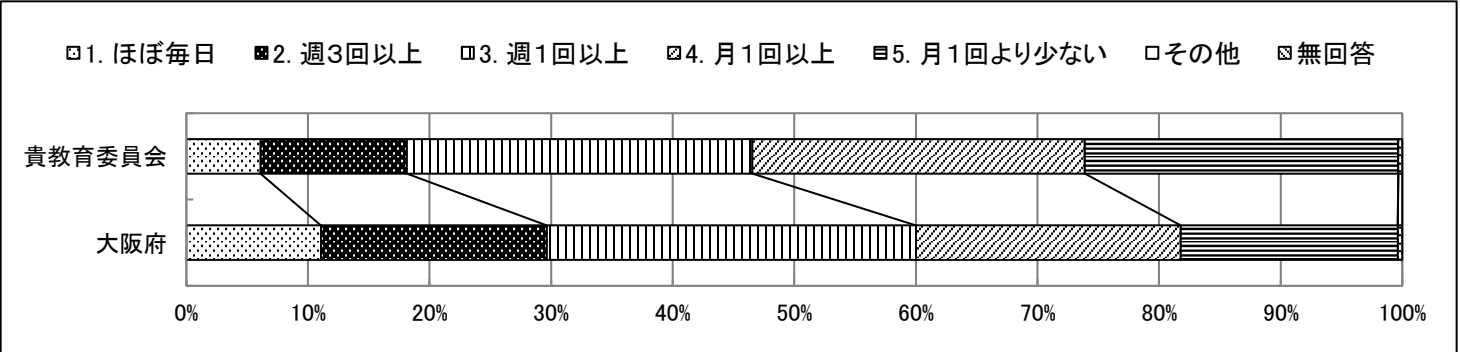
| 質問番号 | 質問事項 | | | | | | | | | |
|------|---|------|------|------|---|---|---|---|-----|-----|
| 問2 | わからないことや知りたいことがあったとき、図書館資料やインターネットなどで調べている。 | | | | | | | | | |
| 選択肢 | 1 | 2 | 3 | 4 | 5 | 6 | 7 | 8 | その他 | 無回答 |
| 貴教育局 | 26.1 | 40.6 | 21.9 | 11.1 | — | — | — | — | 0.0 | 0.3 |
| 大阪府 | 26.9 | 39.0 | 21.3 | 12.6 | — | — | — | — | 0.0 | 0.3 |



| 質問番号 | 質問事項 | | | | | | | | | |
|------|---|------|------|-----|---|---|---|---|-----|-----|
| 問3 | 授業中、思考ツールを使うなどして、自分の考えを整理したりまとめたりする場面がある。 | | | | | | | | | |
| 選択肢 | 1 | 2 | 3 | 4 | 5 | 6 | 7 | 8 | その他 | 無回答 |
| 貴教育局 | 18.6 | 43.9 | 27.8 | 9.3 | — | — | — | — | 0.0 | 0.4 |
| 大阪府 | 19.7 | 43.5 | 26.7 | 9.7 | — | — | — | — | 0.0 | 0.4 |



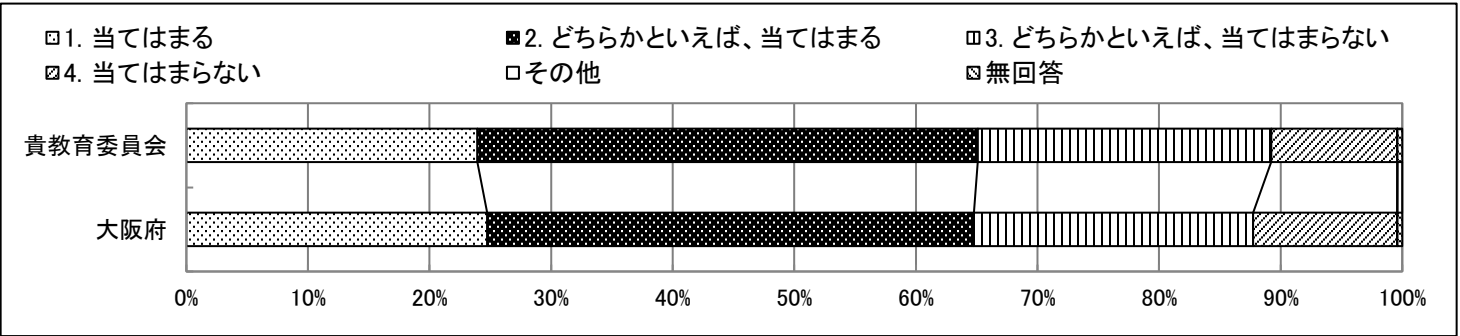
| 質問番号 | 質問事項 | | | | | | | | | |
|------|---|------|------|------|------|---|---|---|-----|-----|
| 問4 | 授業中、PC・タブレットを使って、学級の友だちと意見を交換する場面はどれくらいありますか。 | | | | | | | | | |
| 選択肢 | 1 | 2 | 3 | 4 | 5 | 6 | 7 | 8 | その他 | 無回答 |
| 貴教育局 | 6.1 | 12.0 | 28.4 | 27.3 | 25.8 | — | — | — | 0.0 | 0.3 |
| 大阪府 | 11.1 | 18.6 | 30.4 | 21.8 | 17.8 | — | — | — | 0.0 | 0.4 |



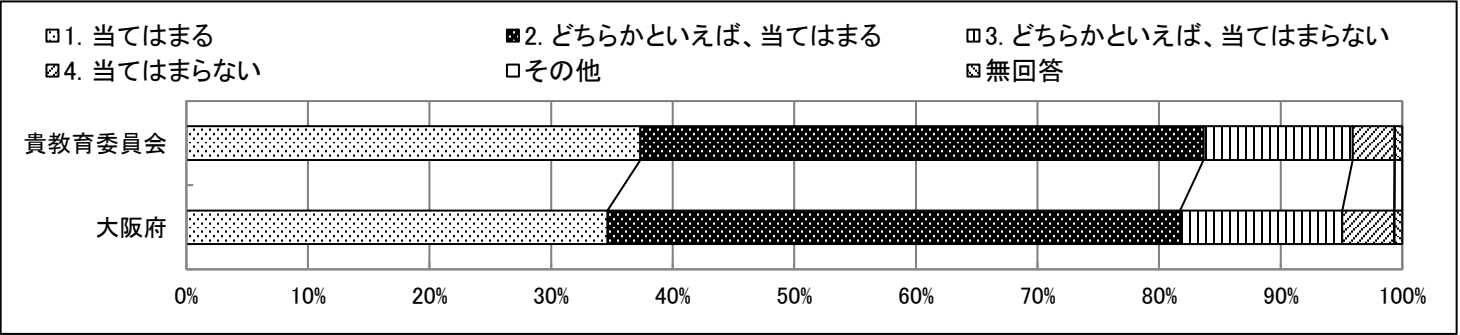
令和7年度中学生チャレンジテスト（1年生）

アンケート結果
大阪市教育局

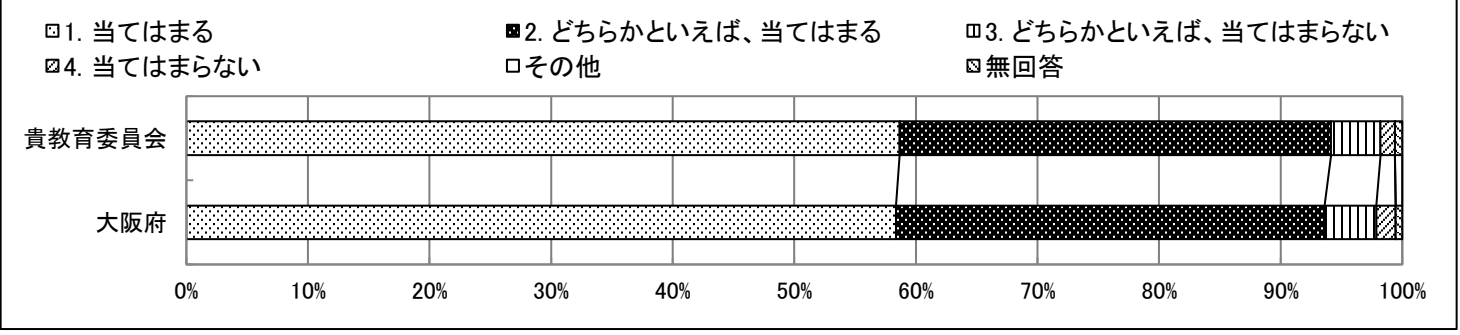
| 質問番号 | 質問事項 | | | | | | | | | |
|--------|--------------------------------|------|------|------|---|---|---|---|-----|-----|
| 問5 | 家で、自分の苦手なところ、必要なところを考えて勉強している。 | | | | | | | | | |
| 選択肢 | 1 | 2 | 3 | 4 | 5 | 6 | 7 | 8 | その他 | 無回答 |
| 貴教育委員会 | 23.9 | 41.2 | 24.1 | 10.4 | — | — | — | — | 0.0 | 0.4 |
| 大阪府 | 24.7 | 40.0 | 23.0 | 11.8 | — | — | — | — | 0.0 | 0.4 |



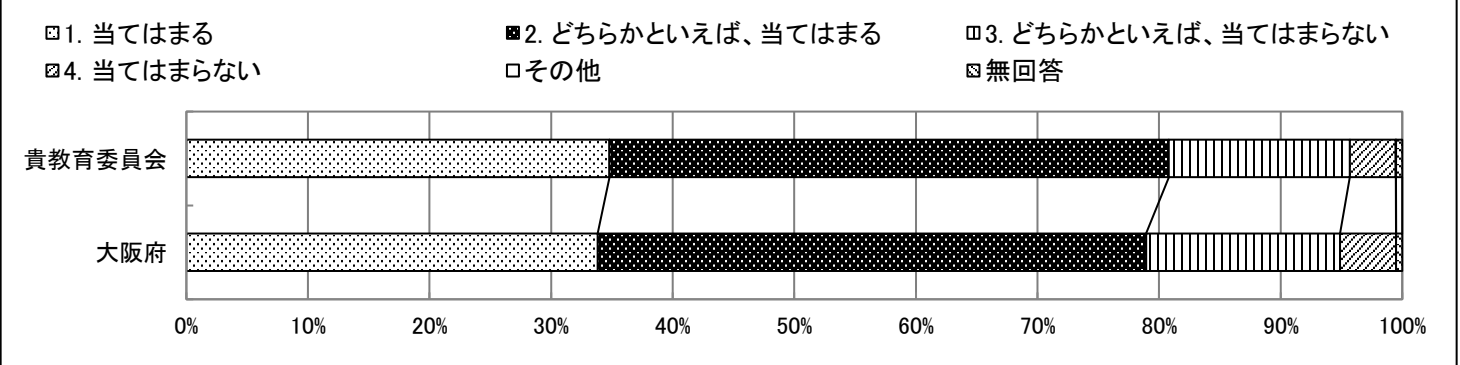
| 質問番号 | 質問事項 | | | | | | | | | |
|--------|-------------------------------|------|------|-----|---|---|---|---|-----|-----|
| 問6 | あなたの学級は、違った考えや意見を受け入れる雰囲気がある。 | | | | | | | | | |
| 選択肢 | 1 | 2 | 3 | 4 | 5 | 6 | 7 | 8 | その他 | 無回答 |
| 貴教育委員会 | 37.3 | 46.3 | 12.3 | 3.4 | — | — | — | — | 0.0 | 0.6 |
| 大阪府 | 34.6 | 47.1 | 13.3 | 4.3 | — | — | — | — | 0.0 | 0.6 |



| 質問番号 | 質問事項 | | | | | | | | | |
|--------|------------------------|------|-----|-----|---|---|---|---|-----|-----|
| 問7 | 学校などで、他の人と協力し合うことができる。 | | | | | | | | | |
| 選択肢 | 1 | 2 | 3 | 4 | 5 | 6 | 7 | 8 | その他 | 無回答 |
| 貴教育委員会 | 58.7 | 35.5 | 4.1 | 1.2 | — | — | — | — | 0.0 | 0.6 |
| 大阪府 | 58.4 | 35.3 | 4.3 | 1.6 | — | — | — | — | 0.0 | 0.5 |



| 質問番号 | 質問事項 | | | | | | | | | |
|--------|--------------------|------|------|-----|---|---|---|---|-----|-----|
| 問8 | 難しいことがあっても、あきらめない。 | | | | | | | | | |
| 選択肢 | 1 | 2 | 3 | 4 | 5 | 6 | 7 | 8 | その他 | 無回答 |
| 貴教育委員会 | 34.8 | 46.0 | 14.9 | 3.8 | — | — | — | — | 0.0 | 0.5 |
| 大阪府 | 33.8 | 45.1 | 16.0 | 4.6 | — | — | — | — | 0.0 | 0.5 |

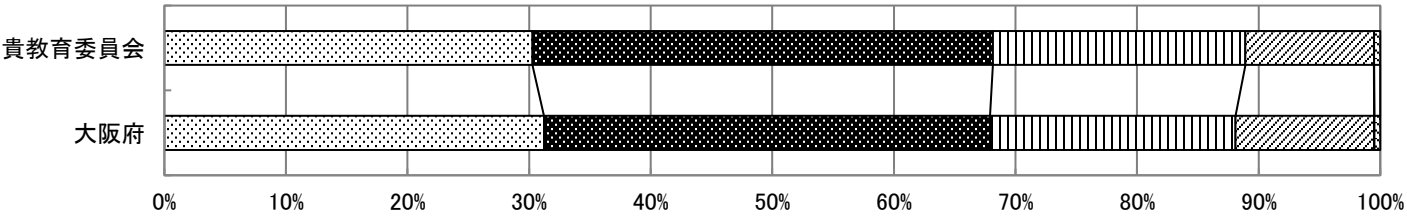


令和7年度中学生チャレンジテスト（1年生）

アンケート結果
大阪市教育局

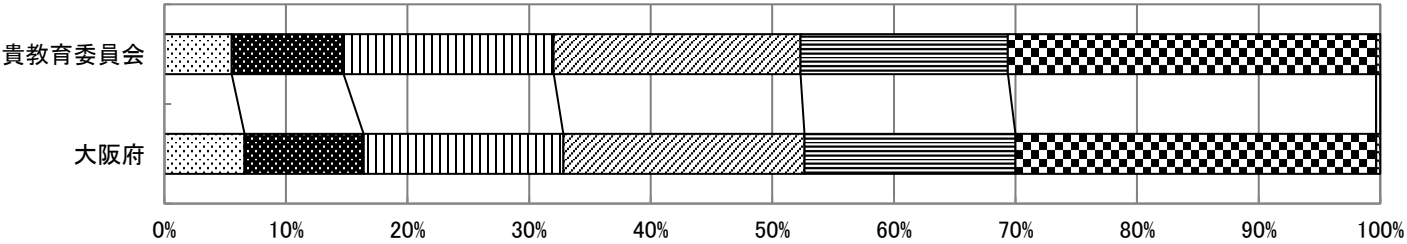
| 質問番号 | 質問事項 | | | | | | | | | |
|--------|--------------------------------------|------|------|------|---|---|---|---|-----|-----|
| 問9 | テレビや新聞、インターネットで社会的な出来事に関するニュースを見ている。 | | | | | | | | | |
| 選択肢 | 1 | 2 | 3 | 4 | 5 | 6 | 7 | 8 | その他 | 無回答 |
| 貴教育委員会 | 30.3 | 37.9 | 20.8 | 10.6 | — | — | — | — | 0.0 | 0.5 |
| 大阪府 | 31.2 | 36.7 | 20.2 | 11.4 | — | — | — | — | 0.0 | 0.5 |

- ☐ 1. 当てはまる
- ☐ 2. どちらかといえば、当てはまる
- ☐ 3. どちらかといえば、当てはまらない
- ☐ 4. 当てはまらない
- ☐ その他
- ☐ 無回答



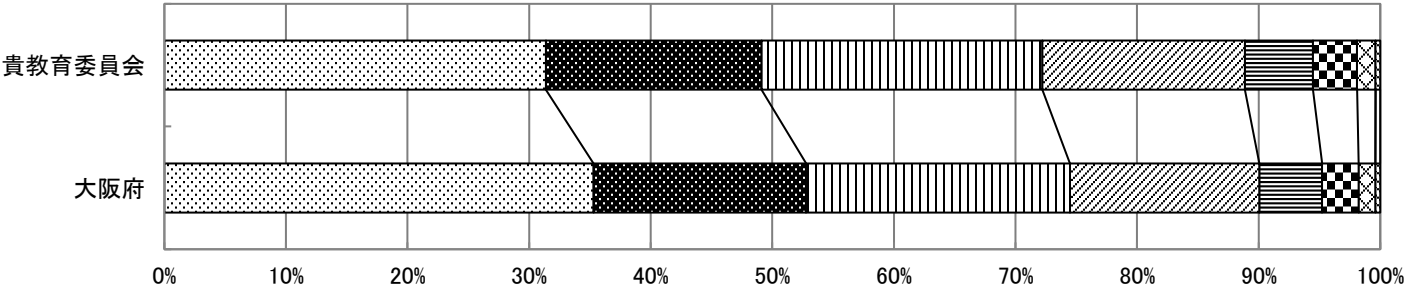
| 質問番号 | 質問事項 | | | | | | | | | |
|--------|--|-----|------|------|------|------|---|---|-----|-----|
| 問10 | 普段(月曜日から日曜日)、1日平均どれくらいの時間、本(教科書は除く)を読みますか。 | | | | | | | | | |
| 選択肢 | 1 | 2 | 3 | 4 | 5 | 6 | 7 | 8 | その他 | 無回答 |
| 貴教育委員会 | 5.5 | 9.2 | 17.3 | 20.3 | 17.1 | 30.3 | — | — | 0.0 | 0.3 |
| 大阪府 | 6.6 | 9.8 | 16.4 | 19.8 | 17.3 | 29.7 | — | — | 0.0 | 0.3 |

- ☐ 1. 2時間以上
- ☐ 2. 1時間以上、2時間より少ない
- ☐ 3. 30分以上、1時間より少ない
- ☐ 4. 10分以上、30分より少ない
- ☐ 5. 10分より少ない
- ☐ 6. 全くしない
- ☐ その他
- ☐ 無回答



| 質問番号 | 質問事項 | | | | | | | | | |
|--------|--|------|------|------|-----|-----|-----|---|-----|-----|
| 問11 | 普段(月曜日から日曜日)、1日平均どれくらいの時間、学習以外(ゲームやSNSなど)にスマートフォンやタブレットを使っていますか。 | | | | | | | | | |
| 選択肢 | 1 | 2 | 3 | 4 | 5 | 6 | 7 | 8 | その他 | 無回答 |
| 貴教育委員会 | 31.4 | 17.7 | 23.1 | 16.7 | 5.6 | 3.6 | 1.5 | — | 0.0 | 0.4 |
| 大阪府 | 35.3 | 17.5 | 21.7 | 15.6 | 5.2 | 3.0 | 1.4 | — | 0.0 | 0.4 |

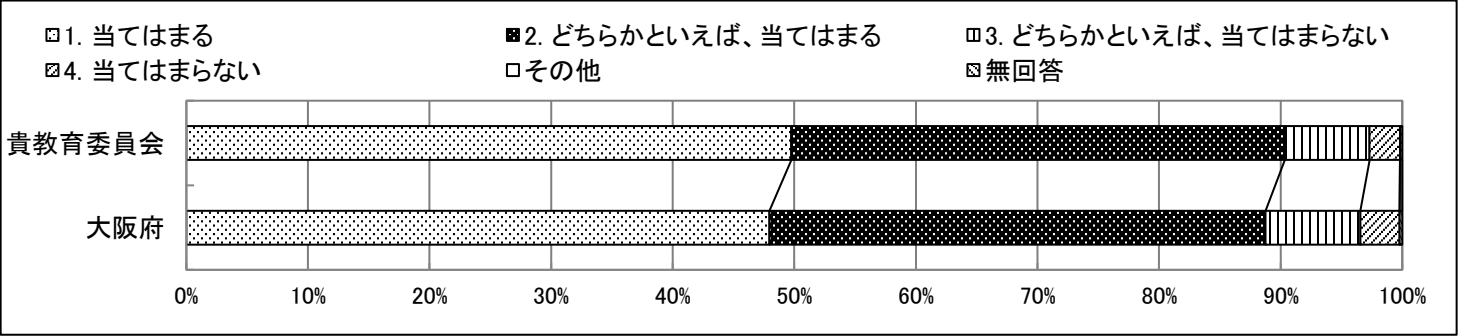
- ☐ 1. 4時間以上
- ☐ 2. 3時間以上、4時間より少ない
- ☐ 3. 2時間以上、3時間より少ない
- ☐ 4. 1時間以上、2時間より少ない
- ☐ 5. 30分以上、1時間より少ない
- ☐ 6. 30分より少ない
- ☐ 7. スマートフォンやタブレットを持っていない
- ☐ その他
- ☐ 無回答



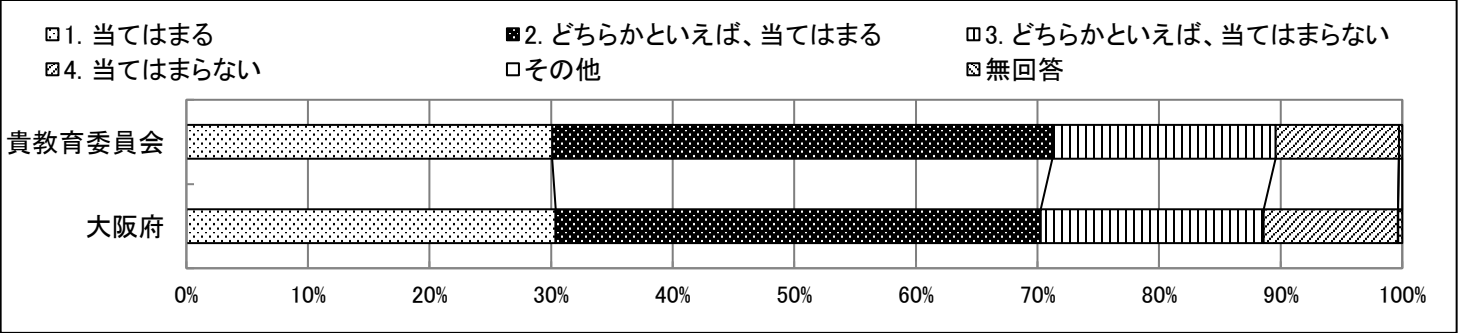
アンケート結果
大阪市教育局

| | |
|--------|--------|
| | 生徒数 |
| 貴教育委員会 | 14,954 |

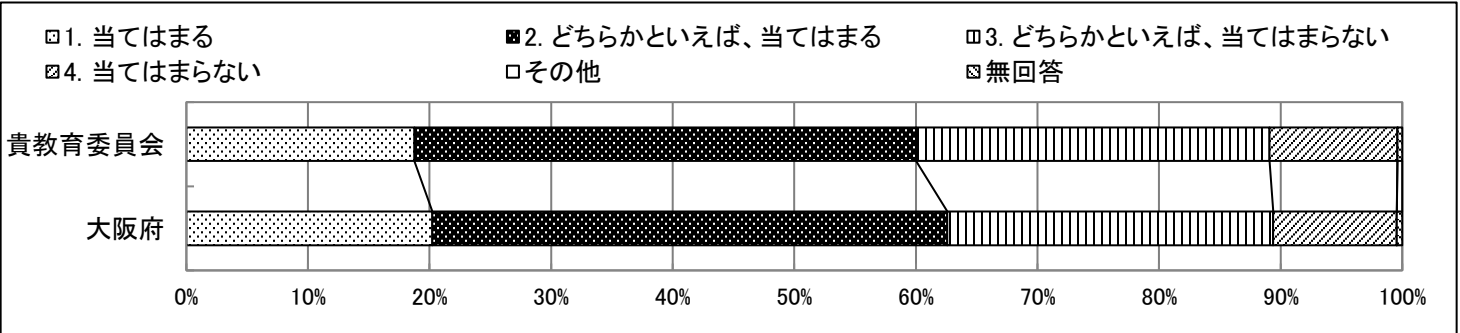
| 質問番号 | 質問事項 | | | | | | | | | |
|--------|--------------------------------------|------|-----|-----|---|---|---|---|-----|-----|
| 問1 | 文章や資料などを読むときに、どこが大事なところかを考えながら読んでいる。 | | | | | | | | | |
| 選択肢 | 1 | 2 | 3 | 4 | 5 | 6 | 7 | 8 | その他 | 無回答 |
| 貴教育委員会 | 49.8 | 40.6 | 7.0 | 2.5 | — | — | — | — | 0.0 | 0.2 |
| 大阪府 | 48.0 | 40.8 | 7.8 | 3.2 | — | — | — | — | 0.0 | 0.2 |



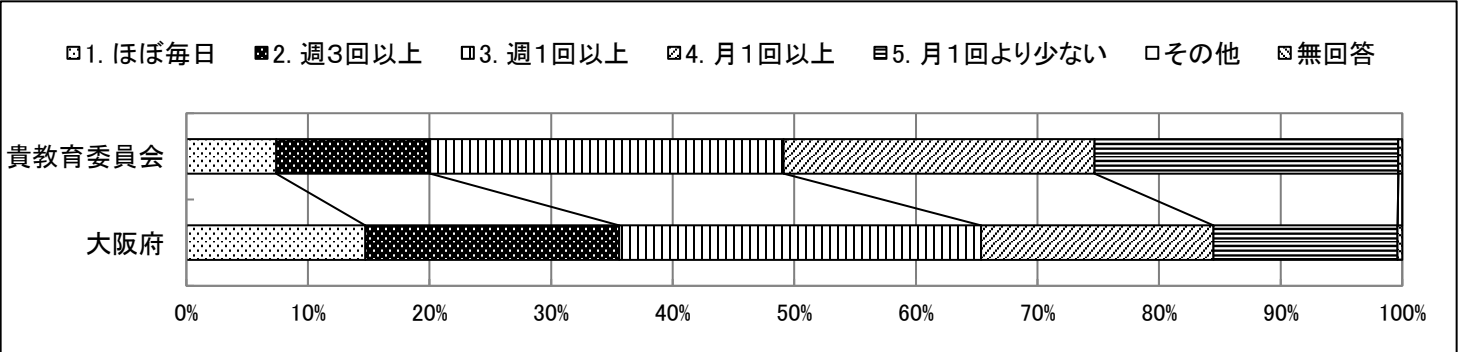
| 質問番号 | 質問事項 | | | | | | | | | |
|--------|---|------|------|------|---|---|---|---|-----|-----|
| 問2 | わからないことや知りたいことがあったとき、図書館資料やインターネットなどで調べている。 | | | | | | | | | |
| 選択肢 | 1 | 2 | 3 | 4 | 5 | 6 | 7 | 8 | その他 | 無回答 |
| 貴教育委員会 | 30.1 | 41.1 | 18.4 | 10.1 | — | — | — | — | 0.0 | 0.3 |
| 大阪府 | 30.4 | 39.9 | 18.3 | 11.0 | — | — | — | — | 0.0 | 0.3 |



| 質問番号 | 質問事項 | | | | | | | | | |
|--------|---|------|------|------|---|---|---|---|-----|-----|
| 問3 | 授業中、思考ツールを使うなどして、自分の考えを整理したりまとめたりする場面がある。 | | | | | | | | | |
| 選択肢 | 1 | 2 | 3 | 4 | 5 | 6 | 7 | 8 | その他 | 無回答 |
| 貴教育委員会 | 18.8 | 41.3 | 29.1 | 10.5 | — | — | — | — | 0.0 | 0.4 |
| 大阪府 | 20.2 | 42.4 | 26.8 | 10.2 | — | — | — | — | 0.0 | 0.4 |



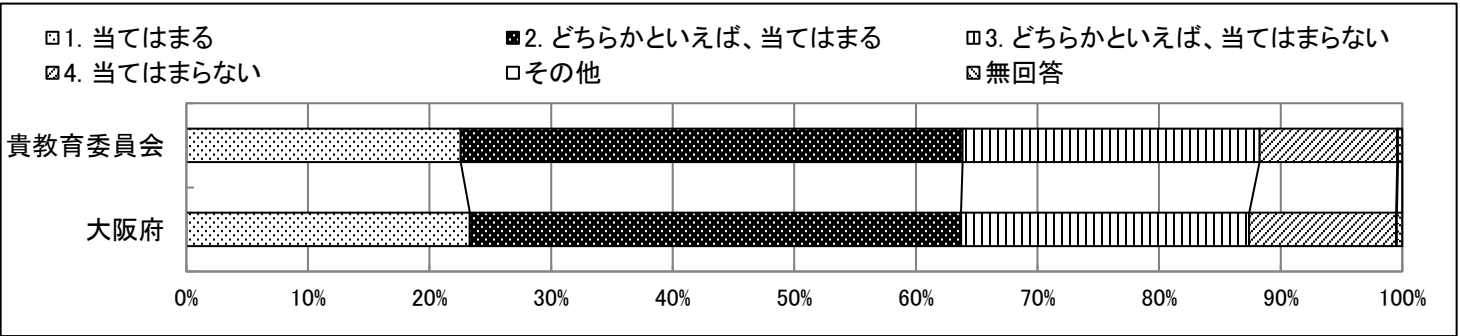
| 質問番号 | 質問事項 | | | | | | | | | |
|--------|---|------|------|------|------|---|---|---|-----|-----|
| 問4 | 授業中、PC・タブレットを使って、学級の友だちと意見を交換する場面はどれくらいありますか。 | | | | | | | | | |
| 選択肢 | 1 | 2 | 3 | 4 | 5 | 6 | 7 | 8 | その他 | 無回答 |
| 貴教育委員会 | 7.4 | 12.7 | 29.1 | 25.6 | 25.0 | — | — | — | 0.0 | 0.3 |
| 大阪府 | 14.7 | 20.9 | 29.8 | 19.1 | 15.1 | — | — | — | 0.0 | 0.4 |



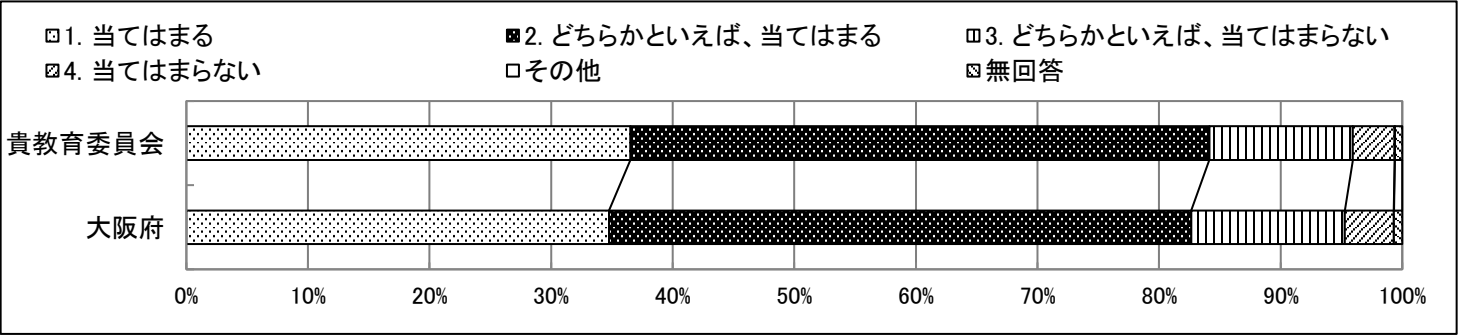
令和7年度中学生チャレンジテスト（2年生）

アンケート結果
大阪市教育局

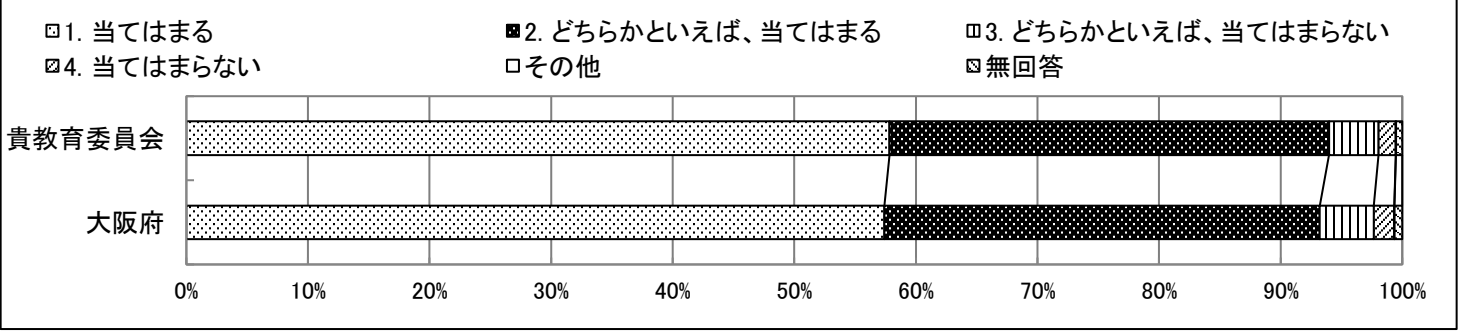
| 質問番号 | 質問事項 | | | | | | | | | |
|--------|--------------------------------|------|------|------|---|---|---|---|-----|-----|
| 問5 | 家で、自分の苦手なところ、必要なところを考えて勉強している。 | | | | | | | | | |
| 選択肢 | 1 | 2 | 3 | 4 | 5 | 6 | 7 | 8 | その他 | 無回答 |
| 貴教育委員会 | 22.6 | 41.3 | 24.4 | 11.3 | — | — | — | — | 0.1 | 0.3 |
| 大阪府 | 23.3 | 40.4 | 23.7 | 12.1 | — | — | — | — | 0.1 | 0.4 |



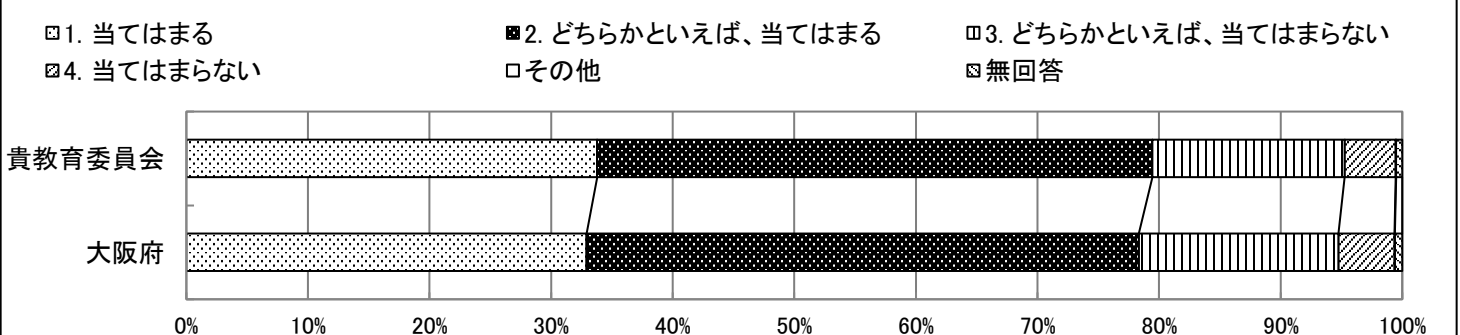
| 質問番号 | 質問事項 | | | | | | | | | |
|--------|-------------------------------|------|------|-----|---|---|---|---|-----|-----|
| 問6 | あなたの学級は、違った考えや意見を受け入れる雰囲気がある。 | | | | | | | | | |
| 選択肢 | 1 | 2 | 3 | 4 | 5 | 6 | 7 | 8 | その他 | 無回答 |
| 貴教育委員会 | 36.5 | 47.6 | 11.8 | 3.4 | — | — | — | — | 0.0 | 0.6 |
| 大阪府 | 34.8 | 47.9 | 12.6 | 4.0 | — | — | — | — | 0.0 | 0.7 |



| 質問番号 | 質問事項 | | | | | | | | | |
|--------|------------------------|------|-----|-----|---|---|---|---|-----|-----|
| 問7 | 学校などで、他の人と協力し合うことができる。 | | | | | | | | | |
| 選択肢 | 1 | 2 | 3 | 4 | 5 | 6 | 7 | 8 | その他 | 無回答 |
| 貴教育委員会 | 57.8 | 36.1 | 4.1 | 1.4 | — | — | — | — | 0.0 | 0.5 |
| 大阪府 | 57.4 | 35.8 | 4.4 | 1.7 | — | — | — | — | 0.0 | 0.6 |



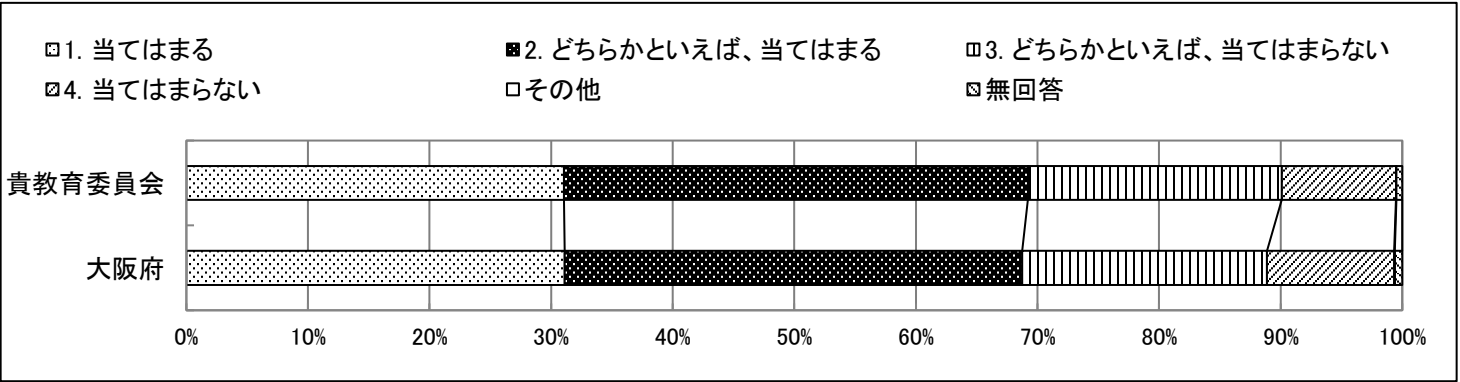
| 質問番号 | 質問事項 | | | | | | | | | |
|--------|--------------------|------|------|-----|---|---|---|---|-----|-----|
| 問8 | 難しいことがあっても、あきらめない。 | | | | | | | | | |
| 選択肢 | 1 | 2 | 3 | 4 | 5 | 6 | 7 | 8 | その他 | 無回答 |
| 貴教育委員会 | 33.8 | 45.7 | 15.8 | 4.2 | — | — | — | — | 0.0 | 0.5 |
| 大阪府 | 32.9 | 45.4 | 16.4 | 4.6 | — | — | — | — | 0.0 | 0.6 |



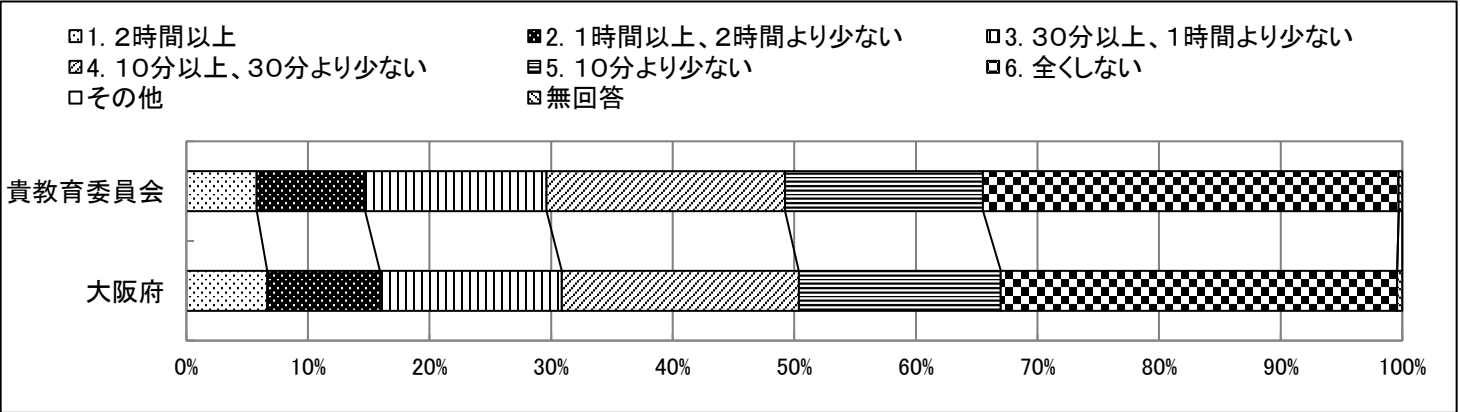
令和7年度中学生チャレンジテスト（2年生）

アンケート結果
大阪市教育局

| 質問番号 | 質問事項 | | | | | | | | | |
|--------|--------------------------------------|------|------|------|---|---|---|---|-----|-----|
| 問9 | テレビや新聞、インターネットで社会的な出来事に関するニュースを見ている。 | | | | | | | | | |
| 選択肢 | 1 | 2 | 3 | 4 | 5 | 6 | 7 | 8 | その他 | 無回答 |
| 貴教育委員会 | 31.1 | 38.2 | 20.9 | 9.4 | — | — | — | — | 0.0 | 0.5 |
| 大阪府 | 31.1 | 37.6 | 20.1 | 10.5 | — | — | — | — | 0.1 | 0.6 |



| 質問番号 | 質問事項 | | | | | | | | | |
|--------|--|-----|------|------|------|------|---|---|-----|-----|
| 問10 | 普段(月曜日から日曜日)、1日平均どれくらいの時間、本(教科書は除く)を読みますか。 | | | | | | | | | |
| 選択肢 | 1 | 2 | 3 | 4 | 5 | 6 | 7 | 8 | その他 | 無回答 |
| 貴教育委員会 | 5.8 | 8.9 | 14.9 | 19.6 | 16.3 | 34.2 | — | — | 0.0 | 0.3 |
| 大阪府 | 6.7 | 9.3 | 15.0 | 19.5 | 16.6 | 32.6 | — | — | 0.0 | 0.4 |



| 質問番号 | 質問事項 | | | | | | | | | |
|--------|--|------|------|------|-----|-----|-----|---|-----|-----|
| 問11 | 普段(月曜日から日曜日)、1日平均どれくらいの時間、学習以外(ゲームやSNSなど)にスマートフォンやタブレットを使っていますか。 | | | | | | | | | |
| 選択肢 | 1 | 2 | 3 | 4 | 5 | 6 | 7 | 8 | その他 | 無回答 |
| 貴教育委員会 | 34.1 | 20.1 | 23.7 | 13.2 | 4.3 | 2.9 | 1.3 | — | 0.0 | 0.4 |
| 大阪府 | 37.6 | 19.3 | 22.2 | 12.8 | 4.0 | 2.4 | 1.2 | — | 0.0 | 0.5 |

